










▪ Dados – Locação nacional – diárias e vendas

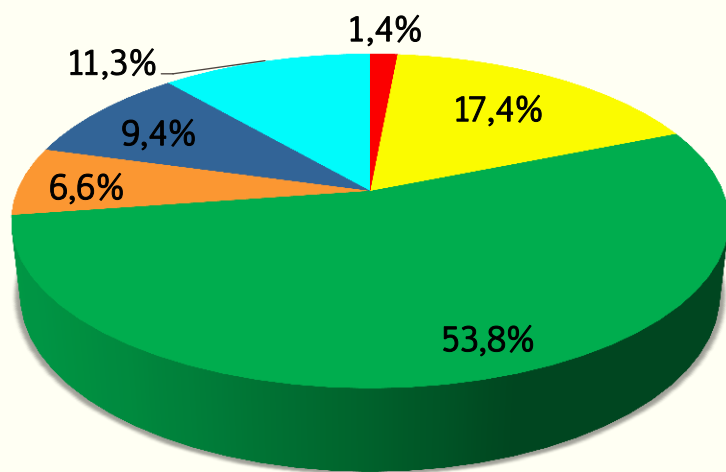
LOCADORA	2014	2013	VAR (%)
 AVIS	5.595	7.884	-29,0%
 Hertz	67.202	64.467	4,2%
 Localiza <small>Vai com você</small>	207.779	184.975	12,3%
 mov(da)	25.557	12.112	111,0%
 unidas	36.331	21.912	65,8%
OUTRAS	43.566	37.020	17,7%
TOTAL	386.029	328.370	17,6%

Diária média	
2013	R\$ 146,00
2014	R\$ 127,00 (-13%)

LOCADORA	2014	2013	VAR (%)
 AVIS	655.361	857.786	-23,6%
 Hertz	6.768.602	7.652.879	-11,6%
 Localiza <small>Vai com você</small>	28.519.765	26.939.298	5,9%
 mov(da)	2.388.390	1.054.907	126,4%
 unidas	3.079.568	2.090.784	47,3%
OUTRAS	7.883.562	9.327.200	-15,5%
TOTAL	49.295.249	47.922.854	2,9%

▪ Dados – Locação nacional – market-share diárias e vendas

Market-share diárias



Market-share vendas

