


Segmento Locação Internacional - Valores



ABRACORP
INTELIGÊNCIA DE DADOS



Associação Brasileira de Agências de Viagens Corporativas

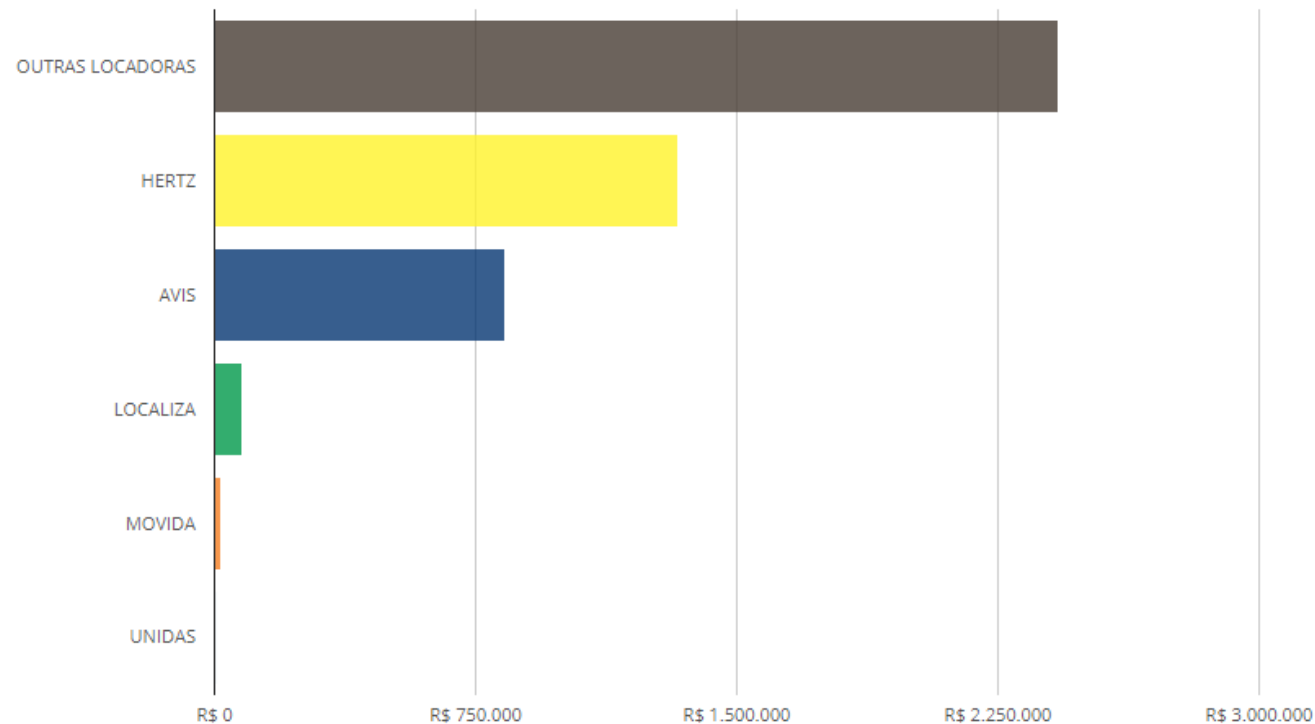
Admin Abracorp ▾

Início > Relatórios > Locação de Veículos

Locação de Veículos - Vendas (Total)


Diárias Diárias - Market Share **Valores** Valores - Market Share Tarifa Média

Abracorp - T1/2017



Locadora	TOTAL DE FATURAMENTO	
	T1/2017	
OUTRAS LOCADORAS	R\$ 2.422.113,43	
HERTZ	R\$ 1.330.905,62	
AVIS	R\$ 832.694,81	
LOCALIZA	R\$ 81.534,31	
MOVIDA	R\$ 19.875,15	
UNIDAS	R\$ 1.072,85	
TOTAL →	R\$ 4.688.196,17	

Market Share - Locação Internacional - Valores



ABRACORP
INTELIGÊNCIA DE DADOS



Associação Brasileira de Agências de Viagens Corporativas

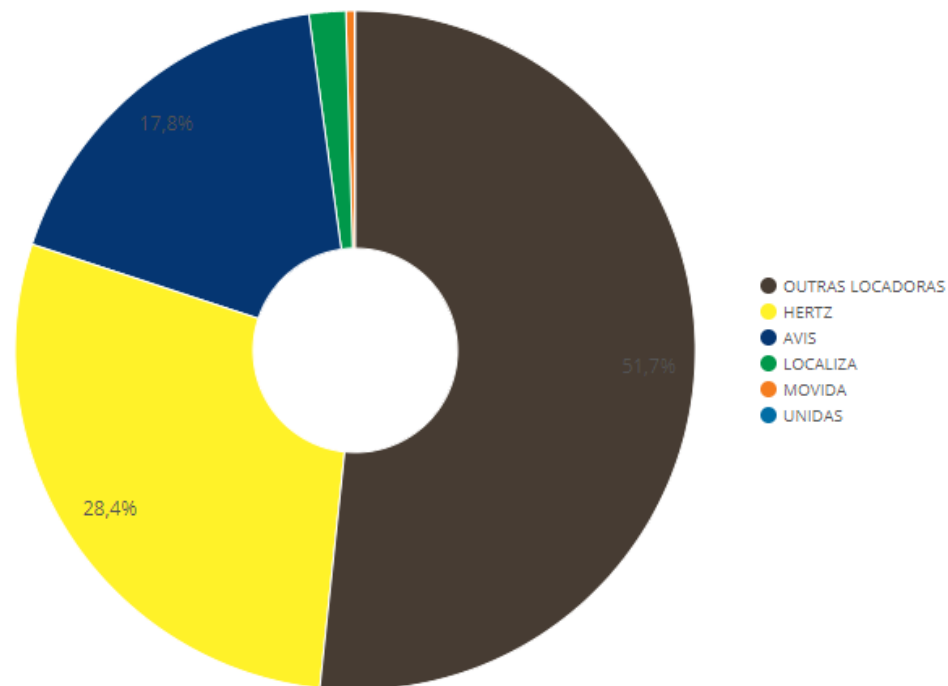
Admin Abracorp -

Início > Relatórios > Locação de Veículos

Car Locação de Veículos - Vendas (Total)

Diárias Diárias - Market Share Valores **Valores - Market Share** Tarifa Média

Abracorp - T1/2017



Locadora	FAT. TOTAL	PARTICIPAÇÃO
OUTRAS LOCADORAS	R\$ 2.422.113,43	51,7%
HERTZ	R\$ 1.330.905,62	28,4%
AVIS	R\$ 832.694,81	17,8%
LOCALIZA	R\$ 81.534,31	1,7%
MOVIDA	R\$ 19.875,15	0,4%
UNIDAS	R\$ 1.072,85	0,0%
TOTAL →	R\$ 4.688.196,17	100,0%