


Segmento Transfer Nacional - Valores



ABRACORP
INTELIGÊNCIA DE DADOS



Associação Brasileira de Agências de Viagens Corporativas

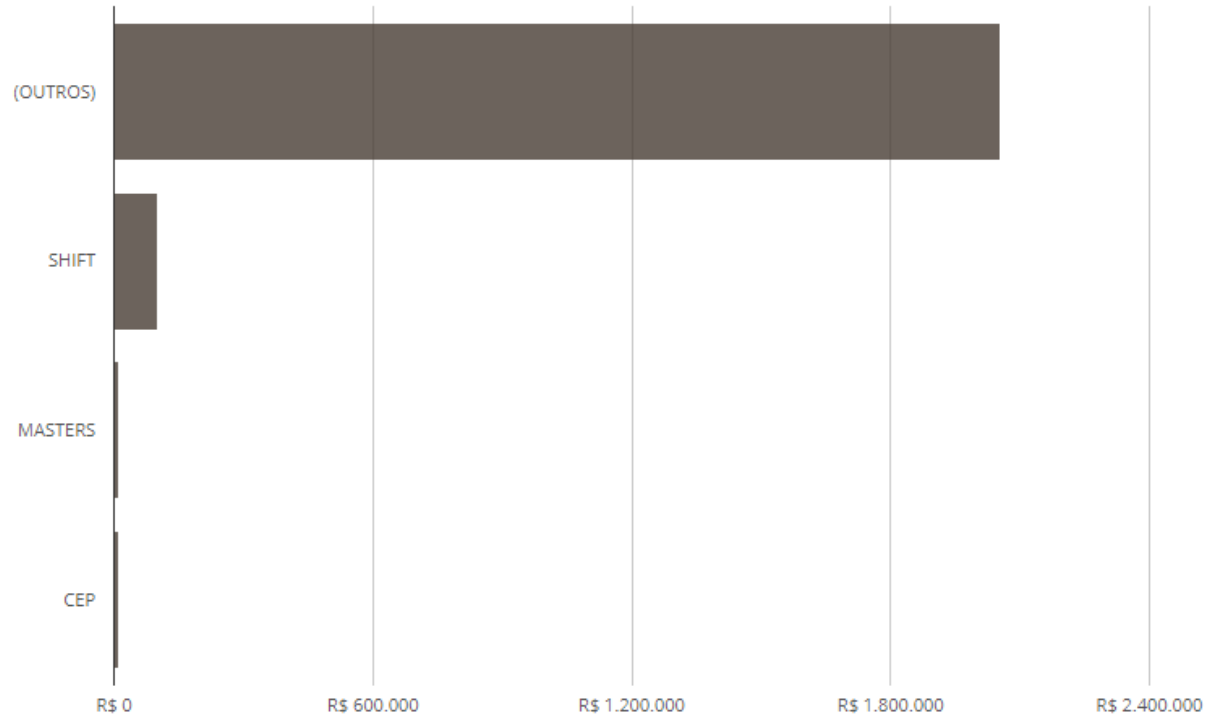
Admin Abracorp ▾

Início > Relatórios > Transfer

Transfer - Vendas (Total)


Emissões Emissões - Market Share **Valores** Valores - Market Share Tarifa Média

Abracorp - T1/2017



| Operadora | TOTAL DE FATURAMENTO | |
|----------------|-------------------------|--|
| | T1/2017 | |
| (OUTROS) | R\$ 2.052.906,27 | |
| SHIFT | R\$ 102.138,12 | |
| MASTERS | R\$ 10.770,00 | |
| CEP | R\$ 9.927,08 | |
| TOTAL → | R\$ 2.175.741,47 | |

Market Share - Transfer Nacional - Valores



ABRACORP
INTELIGÊNCIA DE DADOS



Associação Brasileira de Agências de Viagens Corporativas

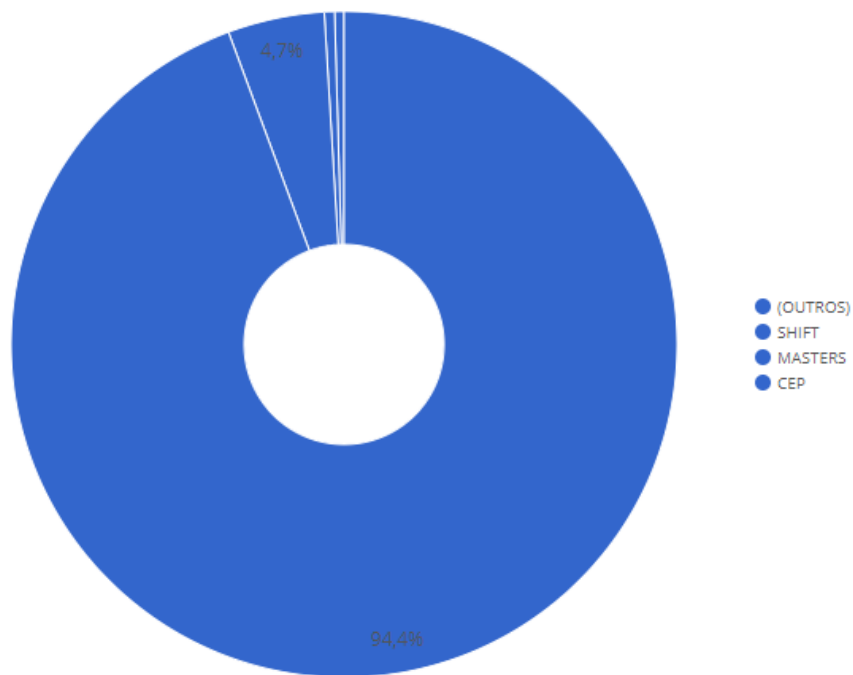
Admin Abracorp

Início > Relatórios > Transfer

Transfer - Vendas (Total)

Emissões Emissões - Market Share **Valores** Valores - Market Share Tarifa Média

Abracorp - T1/2017



| Operadora | FAT. TOTAL | PARTICIPAÇÃO |
|----------------|-------------------------|---------------|
| (OUTROS) | R\$ 2.052.906,27 | 94,4% |
| SHIFT | R\$ 102.138,12 | 4,7% |
| MASTERS | R\$ 10.770,00 | 0,5% |
| CEP | R\$ 9.927,08 | 0,5% |
| TOTAL → | R\$ 2.175.741,47 | 100,0% |